


Mutina

Mattonelle Margherita by Nathalie Du Pasquier



FR

Informations générales
Conseils de pose et d'entretien
Couleurs
Caractéristiques techniques
Emballage

Informations générales

collection	Mattonelle Margherita
design	Nathalie Du Pasquier, 2020
production	Industrial
matériel	Grès cérame émaillé
épaisseur	10 mm
dimensions nominales	Margherita Patterns, Margherita Plain Colors 20,5-20,5 cm (8"-8") Margherita Half 20,5-10,1 cm (8"-4")
spécifications	– 6 unis en format 20,5-20,5 cm – 27 motifs graphiques en format 20,5-20,5 cm – 8 demis en format 10,1-20,5 cm – Surface semi-brillante et soyeuse
antidérapant	Traitement spécial antidérapant disponible sur demande, moyennant une plus-value sur le prix tarif
brevets	Brevet en instance
classification	Bla UNI EN 14411 (GL)



20,5-20,5 cm
8"-8"




20,5-10,1 cm
8"-4"

Conseils de pose et d'entretien

destination d'utilisation	Sol & Revêtement – Intérieur & Extérieur
conseils pour la pose	Merci de mélanger les différents carreaux en les prenant dans différentes boîtes afin d'obtenir un résultat plus harmonieux.
colle recommandée	Colle pour grès cérame.
dimension de joint recommandée	Largeur joint conseillée : 2mm.
type de joint recommandé	Joint ciment OU résine époxy. Merci de procéder à l'élimination du joint excédentaire avant qu'il sèche complètement.
conseils pour le nettoyage de fin chantier	JOINT DE CIMENT : acide à action tamponnée (es. DETERDEK PRO de FILA ou similaires). Tremper le sol avec de l'eau, diluer le produit 1 : 5 avec de l'eau et versez-le sur le sol. Attendre 2-3 minutes, puis utilisez une éponge type scotch brite blanc et bien rincer à l'eau claire. RESINE EPOXY : détergent alcalin (es. FILA CR10 de FILA) FILA CR10 : Appliquer pure, attendez 30 minutes, puis utilisez une éponge type scotch brite vert. SILICONE : solvant pour silicone (es. FILA ZERO SIL). Verser directement sur la tâche, attendre 20 minutes et supprimer le voile toujours avec le scotch brite. PEINTURE : elle peut être éliminée habituellement avec l'eau. En cas d'utilisation de peintures avec des résines ou émaux spécifiques merci de contacter le fabricant. ROUILLE : détachant pour supprimer les rouilles, par exemple. FILA NO RUST. Appliquer le produit sur la tâche, laisser agir pendant 15 minutes, enlever le résidu et rincer abondamment.
entretien courant (produit posé)	Nous recommandons d'utiliser un détergent neutre dilué dans l'eau. Évitez d'utiliser des produits acides ou alcalins, des cires et / ou imprégnants. Lors du nettoyage ordinaire, nous recommandons d'utiliser le moins possible d'abrasifs (éponges abrasives ou métalliques). Cette recommandation doit être strictement suivie dans le cas de carreaux avec une finition de surface brillante car ils sont plus sensibles au risque de rayures, perte de brillance, etc. En cas de saleté importante ou de surfaces particulièrement rugueuses, utiliser un détergent alcalin et rincer après lavage. Pour les grandes surfaces, l'utilisation d'une machine professionnelle pour le lavage des sols est conseillée. Pendant les procédures de nettoyage quotidiennes, il faut tenir compte que certains types de saleté (poussière, sable) augmentent l'effet abrasif du piétinement. Il est donc recommandé de placer un tapis à l'entrée.
calibres (dimensions réelles)	20,5x20,5 : cal 1 : de 203,6x203,6 à 205x205 - cal 0 : de 202,1x202,1 à 203,5x203,5 20,5x10,1 : cal 1 : de 101,2x203,6 à 101,2x205 - cal 0 : de 100,4x202,1 à 100,4x203,5 (les calibres dépendent du lot de production, nous vous recommandons de vous renseigner à l'avance)

Couleurs

27 PATTERNS
20,5X20,5 CM



Square Blue




Square Green



Square Black




Square Orange



Square Terracotta



Double Blue




Double White



Double Red




Cones



Star



Petals



Corners




Scheme



Point



Rhombus White




Rhombus Black




Flower Green



Flower Black



Kite White




Kite Black




Spring Terracotta



Spring Pink



Black Green




Black Terracotta



Line




Stripes



Signs


6 PLAIN COLORS
20,5X20,5 CM




Marghe White




Marghe Black




Marghe Terracotta



Marghe Green




Marghe Blue




Marghe Light Blue

8 HALF
10,1X20,5 CM




Marghe Half White




Marghe Half Black



Frame Black



Frame Terracotta



Street



Wires



Parallel Black



Parallel Orange

joint:




Black




White


Margherita Paints




Arancione matt/satin




Azzurro matt/satin



Giallo matt/satin



Rosa matt/satin



Verde matt/satin

ACCENTS PAINTS



Clay matt/satin



Oxide matt/satin




Pearl matt/satin



Pine matt/satin



Sand matt/satin



Terra matt/satin

Caractéristiques techniques

STANDARD	FEATURES	VALUE REQUIRED	MATTONELLE MARGHERITA
ISO 10545/3	water absorption	< 0,5%	0,06%
ISO 10545/4	breaking strength	Sp> 7,5 min 1300	resistant
ISO 10545/9	thermal shock resistance	no alteration	no alteration
ISO 10545/12	frost resistance	no alteration	no alteration
ISO 10545/13	acids and alkalis resistance	min B	A
ISO 10545/14	stains resistance	class 3	class 5
DIN 51130-04	slip resistance	–	n.c
Pendulum BS 7976-2:2002/A1:2013		–	68 dry 20 wet
LEED 4.1		–	20% recycled material
Robinson Test		–	heavy use
VOC Emission			available upon request
Declaration of Contents			available upon request
EPD			available upon request
SDS			available upon request
BPD3			available upon request
HPD			available upon request

Emballage

SIZE	PCS-SQM	PCS-BOX	SQM-BOX	BOX-PAL	KG-BOX	KG-PAL	SQM-PAL
20,5-20,5 cm	23,88	16	0,67	48	14,20	681,60	32,16
10,1-20,5 cm	47,76	32	0,67	48	14,20	681,60	32,16