



# Mutina

## Aurore by Vincent Van Duysen




**ES**

Información general  
Consejos de colocación y mantenimiento  
Colores  
Especificación técnica  
Embalaje



# Información general

colección	Aurore
design	Vincent Van Duysen, 2025
producción	Industrial
material	Gres porcelánico esmaltado y no rectificado
espesor	9,5 mm
tamaño nominal	20,5x20,5 cm
especificaciones	– 4 colores: charcoal, light grey, light blue, light green – 2 patrones en 4 colores: charcoal, light grey, light blue, light green
normativa	UNI EN 14411 App G (Bla group) GL



20,5-20,5 cm  
8".8"


## Consejos de colocación y mantenimiento

uso	Pavimento, Revestimiento – Interior, Exterior.
consejos de colocación	Para garantizar una buena armonía de los tonos en la colocación en obra, se recomienda sacar el material simultáneamente de varias cajas.
adhesivo recomendado	Cola para gres porcelánico.
junta recomendada	2 mm
material de rejuntado recomendado	Lechada de cemento / Lechada epoxi <a href="#">Descargar la información de la lechada</a>
consejos para la limpieza de fin de obra	LECHADA DE CEMENTO: Ácido tamponado (p. ej. DETERDEK PRO de FILA o similares). Mojar el pavimento con agua, diluir el producto 1:5 con agua y distribuirlo sobre el suelo. Esperar 2-3 minutos y, a continuación, utilizar scotch Brite blanco y aclarar bien con agua limpia. LECHADA EPOXI: Detergente alcalino (p. ej. FILA CR10 o similares). FILA CR10: aplicarlo puro, esperar 30 minutos y utilizar scotch Brite verde. SILICONAS: Disolvente para siliconas p. ej. FILA ZERO SIL, aplicar el producto puro directamente sobre la mancha, dejar actuar unos 20 minutos y, utilizando scotch Brite, eliminar la marca. PINTURA: Por lo general, se elimina con agua. Sin embargo, si se utilizan pinturas de resina o esmaltes especiales, consultar con el fabricante de la pintura cuál es el disolvente más adecuado. HERRUMBRE: utilizar un producto como por ejemplo, FILA NO RUST. Aplicar el producto sobre la mancha, dejarlo actuar durante 15 minutos, eliminar los residuos y aclarar bien.
limpieza general (instalación)	Se recomienda utilizar detergente específico para gres porcelánico diluido en agua.
calibre (medidas reales)	cal 1 : desde 203,6x203,6x9,5mm hasta 205x205x9,5mm cal 0 : desde 202,1x202,1x9,5mm hasta 203,5x203,5x9,5mm  (los calibres dependen del lote de producción, recomendamos consultar con anticipación)

## Colores



Charcoal




Charcoal Grid S



Charcoal Grid L



Light Blue



Light Blue Grid S



Light Blue Grid L



Light Green




Light Green Grid S



Light Green Grid L



Light Grey



Light Grey Grid S

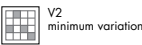


Light Grey Grid L

Para obtener información sobre las juntas disponibles, comuníquese con la oficina de ventas.

# Especificación técnica

STANDARD	FEATURES	VALUE REQUIRED	AUORE
ISO 10545/3	water absorption	< 0,5%	0,07%
ISO 10545/4	breaking strength	≥ 1300 N	in conformity with standard
	modulus of rupture	≥ 32 N/mm2	
ISO 10545/9	resistance to thermal shock	no visible alteration	resistant
ISO 10545/12	frost resistance	no visible alteration	resistant
ISO 10545/13	resistance to acids and alkalis (low and high concentration)	declared value	A
	resistance to household cleaning agents and swimming pool chemicals	minimum class B	A
ISO 10545/14	stains resistance	minimum class 3	5
DIN 51130			R11
DIN 51097			C
DCOF		> 0,42	0,74
Pendulum BS (EN 16165-c)			55 dry 45 wet
Pendulum AS/NZS (4586313 app A)			44 P3
LEED CERTIFICATION 4.1			20% recycled materials
VOC Emission			available upon request
EPD			available upon request
Declaration of Contents			available upon request



# Embalaje

SIZE	PCS-SQM	PCS-BOX	SQM-BOX	BOX-PAL	KG-BOX	KG-PAL	MQ-PAL
20,5-20,5 cm	23,88	16	0,67	48	13,47	646,56	32,16